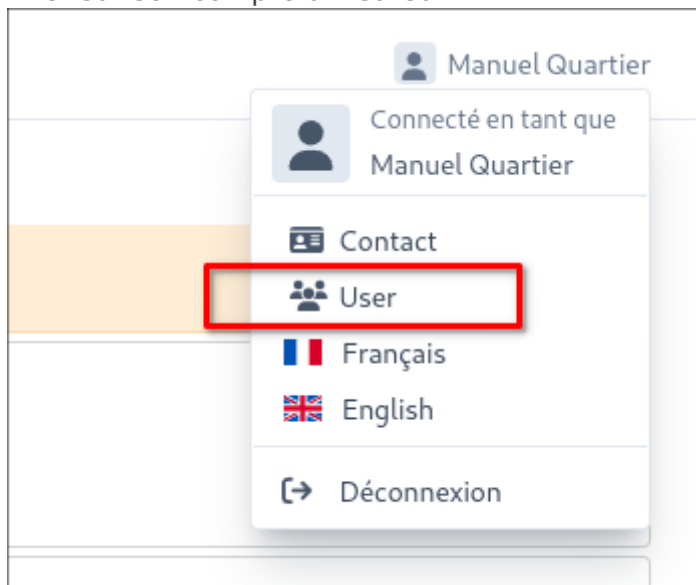


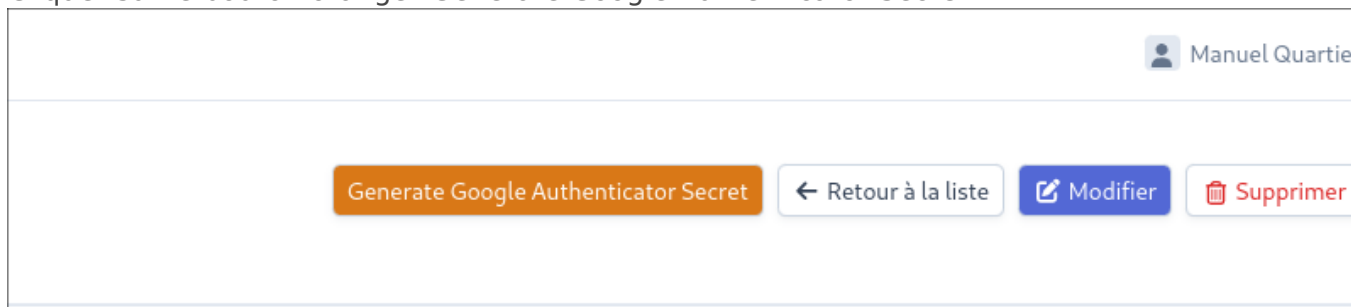
Authentification à deux facteurs (2fa)

Pour activer l'authentification à deux facteurs:

1. Aller sur son compte utilisateur.



2. Cliquer sur le bouton orange "Generate Google Authenticator Secret"



3. Aller sur l'onglet "Infos"

Manuel Quartier

Détails Documents Infos


Created By Admin Admin

Created At 2023-02-23 09:57:01

Updated By Manuel Quartier

Updated At 2025-03-26 19:09:45

Token 

Calendar Url 

QrCode for Google Authenticator

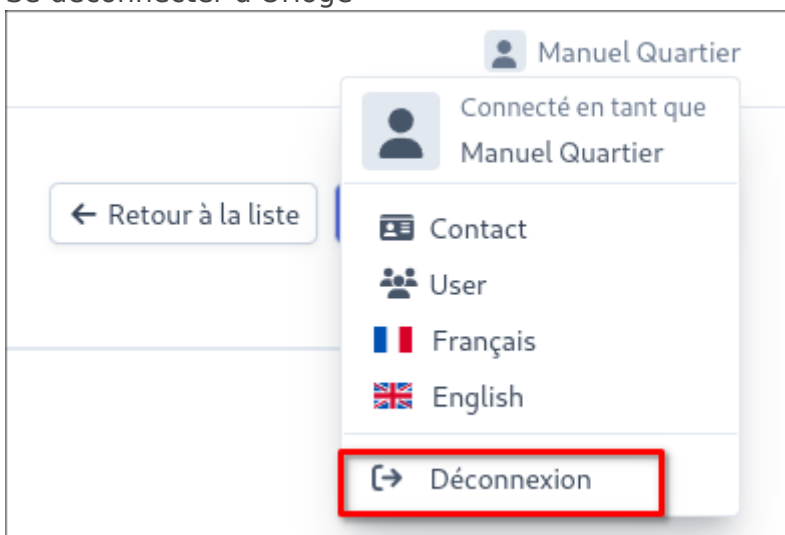


Google Authenticator:

- [Google Play](#)
- [Apple Store](#)

4. Depuis l'application Google Authenticator de votre smartphone, ajouter et scanner le code QR présent sur votre page.


5. Se déconnecter d'Orloge



6.

Pour se connecter, saisir son Username et son Password, comme auparavant.

7. Saisir le code à 6 chiffres proposé par l'application et cliquer sur Connexion



Code d'authentification google:

Connexion

[Annuler](#)

Revision #2

Created 2025-03-26 17:57:52 UTC by Admin

Updated 2025-03-26 18:24:11 UTC by Admin