

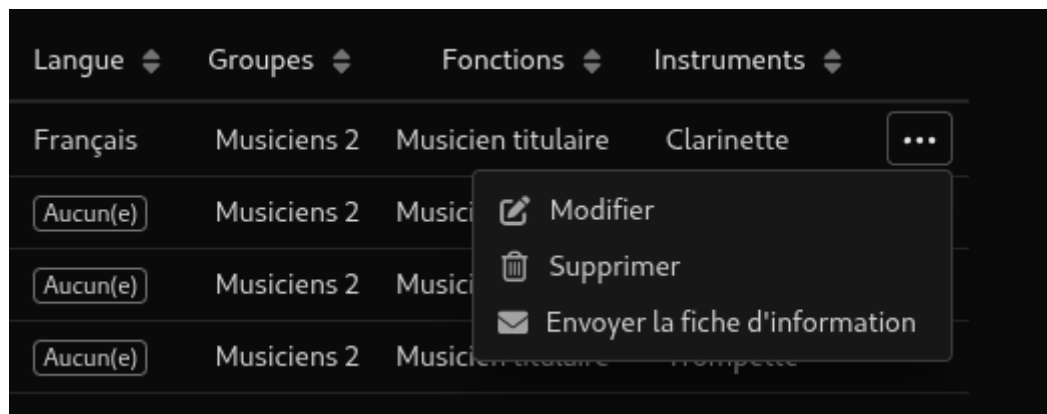
Fiche d'information

- [Fiche d'information](#)

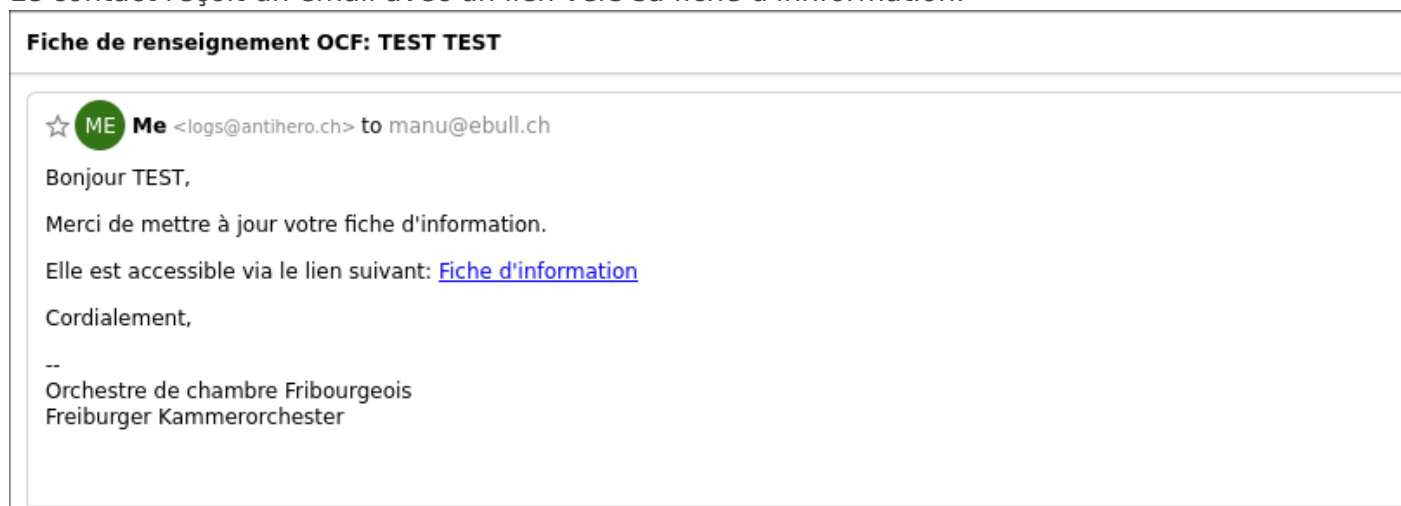
Fiche d'information

Pour envoyer à un contact sa fiche d'information, cliquer sur le bouton "Envoyer la fiche d'information".

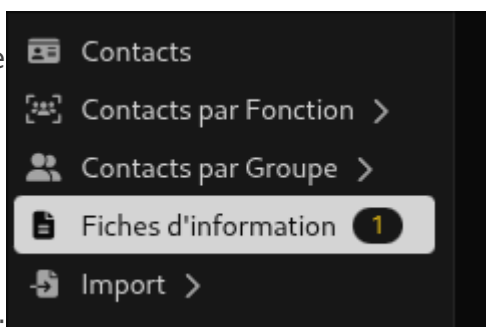
Le lien n'apparaît que si le contact a une adresse email.



Le contact reçoit un email avec un lien vers sa fiche d'information:

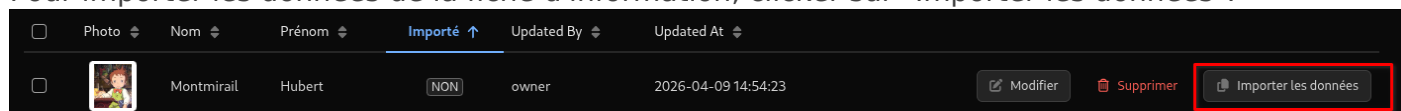


Dans Orloge  Contacts une fiche d'information a été modifiée par son



propriétaire:

Pour importer les données de la fiche d'information, cliquer sur "Importer les données":



Une page comparant les données actuelles et les nouvelles données apparait ensuite:

Champs	Valeurs du contact	Valeurs de la fiche d'information
Prénom	Hubert	Hubert
Nom	Monmirail	Montmirail
Sexe	Homme	Homme

Pour valider l'import, cliquer sur "Importer les données" en bas de la page:

(pourcentage)	(empty)	(empty)
Salaire	(empty)	(empty)

Pas de documents

[Back](#) [Importer les données](#)